

*February Mandala  
Square!*  
Часть 2.

of

*Lifestyle*  
BY ELLA



---

**6 ряд.** Начать с \* 1 РИЗ-СБН вокруг первого ПШ уголка, 3 ВП, 1 РИЗ-СБН вокруг след. ПШ, 3 ВП, 1 РИЗ-СБН вокруг след. ПШ, 3 ВП, 1 РИЗ-СБН вокруг последнего ПШ, пропустить след. РЛ-СБН, \* 12 СБН, в арку-5-вп 4-го ряда вязать 5 ПССН, 12 СБН, 5 ПССН в след. арку-5-вп 4-го ряда, 12 СБН, пропустить РЛ-СБН\*.

(16 РИЗ-СБН, 12 х арка-3-вп, 40 ПССН, 144 СБН).

---

**7 ряд.** Начать с центральной арки уголка, \* в арку-3-вп вязать (3ССН-2ВП-3ССН=уголок), пропустить РИЗ-СБН, 4 ПССН в след. арку-3-вп, пропустить РИЗ-СБН и след. СБН, 1 ССН в след. СБН, 1 ССН в пропущенный столбик (=перекрещенный),

\*\* пропустить 1 столбик, 1 ССН, 1 ССН в пропущенный столбик \*\* повторить ещё 4 раза.

2 ССН, 1 СБН в 6-й ПССН 5-го ряда, пропустить 1 столбик, 2 ССН.

12 РИЗ-ПССН, 2 ССН, 1 СБН в 6-й ПССН 5-го ряда, пропустить 1 столбик, 2 ССН, \*\*

пропустить 1 столбик, 1 ССН, 1 ССН в пропущенный столбик \*\* повторить ещё 5 раз, пропустить РИЗ-СБН, 4 ПССН в след. арку-3-вп, пропустить РИЗ-СБН \*.

(4 x (3ССН-2ВП-3ССН), 32 ПССН, 48 перекрещенных ССН, 4 x 14 ССН, 8 СБН, 48 РИЗ-ПССН).

---

**8 ряд.** Начинать в арку-2-вп уголка с (2ССН-2ВП-2ССН), \* 7 РИЗ-ССН, 2 ПССН в промежуток между 2-мя перекрещенными ССН,

\*\*пропустить 2 ССН, 2 ПССН в промежуток между 2-мя перекрещенными ССН \*\* повторить еще 4 раза,

22 СБН за задние полупетли, 2 ПССН в промежуток между 2-мя перекрещенными ССН,

\*\*пропустить 2 ССН, 2 ПССН в промежуток между 2-мя перекрещенными ССН \*\* повторить еще 4 раза,


7 РИЗ-ССН, (2ССН-2ВП-2ССН) в арку-2-вп уголка = следующий уголок\*.


(4 x (2ССН-2ВП-2ССН), 56 РИЗ-ССН, 96 ПССН, 88 СБН).

**9 ряд.**

Начинать \*в арку-2-вп уголка с (1СБН-2ВП-1СБН), 1 СБН, \*\*1 ВП, пропустить 1 столбик, 1 СБН\*\* повторить еще 3 раза, 46 СБН за задние полупетли, 1 СБН, \*\*1 ВП, пропустить 1 столбик, 1 СБН\*\* повторить еще 3 раза \*.

(4 x (1СБН-2ВП-1СБН), 32 арки-1-вп, 224 СБН).





---


**10 ряд.** Начинать с \* (1ПШ-4, 2ВП, 1ПШ-4) в арку-2-вп-уголка, 1 ВП, пропустить 2 столбика, 1 ПШ-4 в арку-1-вп, 1 ВП, \*\*пропустить 1 столбик, 1 ПШ-4 в след. арку-1-вп, 1 ВП\*\* повторить еще 3 раза;

пропустить 2 столбика, 1 ССН, 1 ССН в пропущенный столбик (=перекрещенный ССН);

\*\*пропустить 1 столбик, 1 ССН, 1 ССН в пропущенный столбик (=перекрещенный ССН)\*\* повторить еще 21 раз; 1 ВП,

\*\*пропустить 1 столбик, 1 ПШ-4 в арку-1-вп, 1 ВП\*\* повторить еще 3 раза\*.

(4 x (1ПШ-4, 2ВП, 1ПШ-4), 32 ПШ-4, 40 арок-1-вп, 92 перекрещенных ССН).



*Перевод на русский язык сделала Светлана Вьюгова @vui.ga.*